



ТЕРРИТОРИАЛЬНЫЙ ОРГАН ФЕДЕРАЛЬНОЙ  
СЛУЖБЫ ГОСУДАРСТВЕННОЙ СТАТИСТИКИ  
ПО САРАТОВСКОЙ ОБЛАСТИ

# О промышленном производстве Саратовской области



в январе-марте 2022 года



ТЕРРИТОРИАЛЬНЫЙ ОРГАН ФЕДЕРАЛЬНОЙ СЛУЖБЫ  
ГОСУДАРСТВЕННОЙ СТАТИСТИКИ  
ПО САРАТОВСКОЙ ОБЛАСТИ

# О промышленном производстве Саратовской области в январе-марте 2022 года

01

## ИНДЕКС ПРОИЗВОДСТВА

за отчетный месяц в % к соответствующему месяцу прошлого года

02

## ИНДЕКС ПРОИЗВОДСТВА

за период с начала отчетного года в % к соответствующему периоду прошлого года

\* Ежемесячные данные оперативной статистики





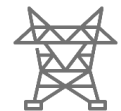
# ИНДЕКС ПРОИЗВОДСТВА САРАТОВСКОЙ ОБЛАСТИ

МАРТ 2022 г. В % К МАРТУ 2021 г.



ИПП

**90,1%**



Обеспечение электрической энергией, газом и паром

**100,0%**



Обрабатывающие производства

**87,2%**



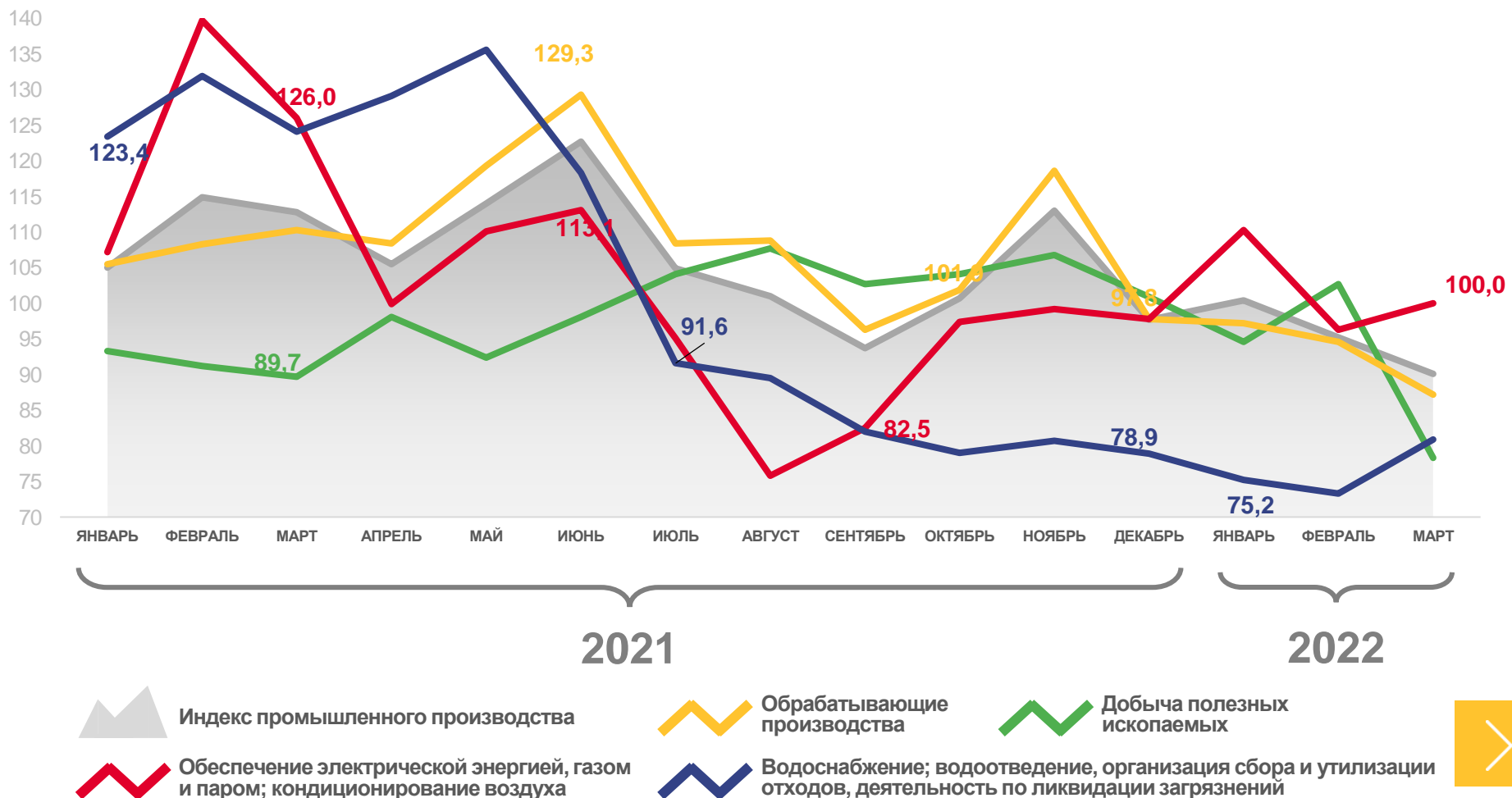
Водоснабжение; водоотведение, организация сбора и утилизации отходов, деятельность по ликвидации загрязнений

**80,9%**



Добыча полезных ископаемых

**78,3%**





# ИНДЕКС ПРОИЗВОДСТВА САРАТОВСКОЙ ОБЛАСТИ

ЯНВАРЬ-МАРТ 2022 г. В % К ЯНВАРЮ-МАРТУ 2021 г.



ИПП

**93,9%**



Обеспечение электрической энергией, газом и паром

**102,3%**



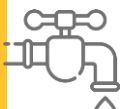
Добыча полезных ископаемых

**93,8%**



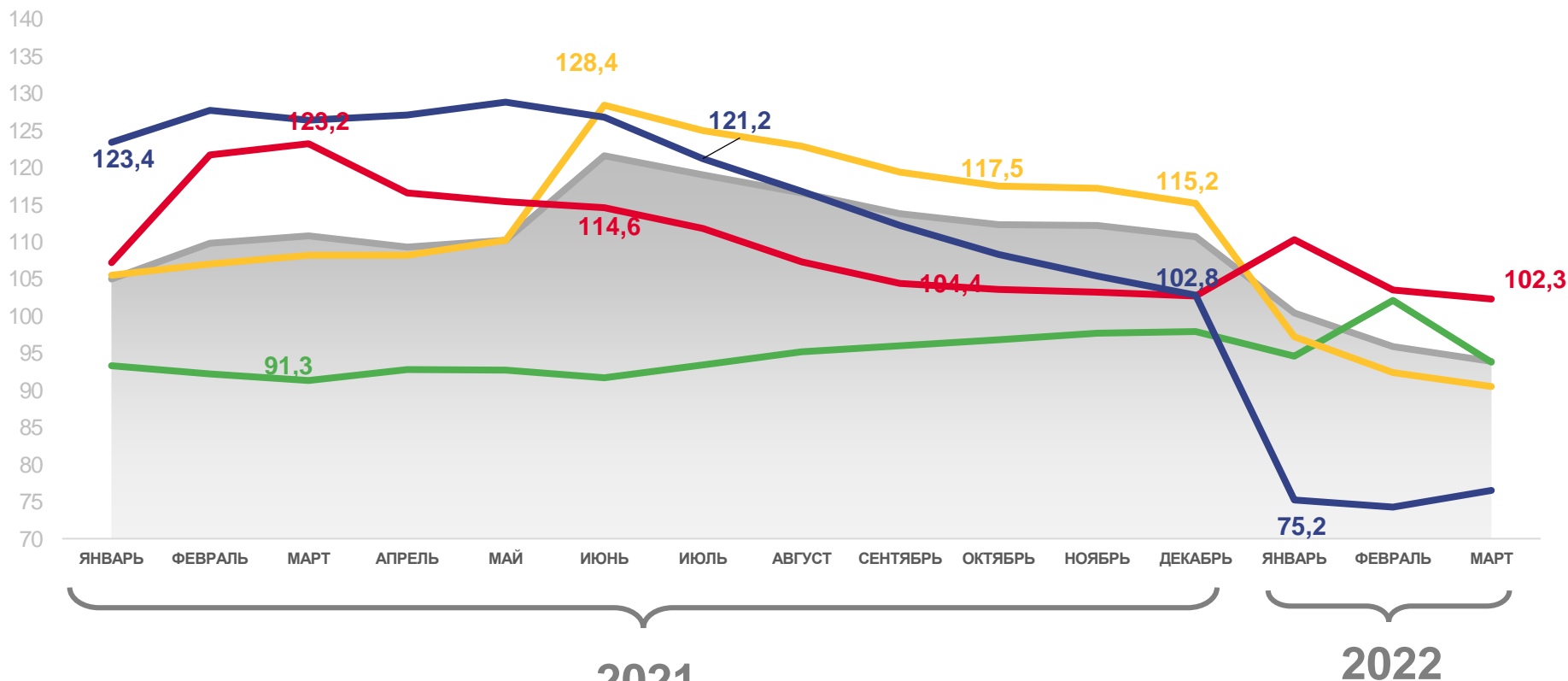
Обрабатывающие производства

**90,5%**



Водоснабжение; водоотведение, организация сбора и утилизации отходов, деятельность по ликвидации загрязнений

**76,5%**



Индекс промышленного производства



Обеспечение электрической энергией, газом и паром; кондиционирование воздуха



Обрабатывающие производства



Добыча полезных ископаемых



Водоснабжение; водоотведение, организация сбора и утилизации отходов, деятельность по ликвидации загрязнений

